


LIMPA MÃOS OKEY

UTILIZAÇÃO:


Não molhe as mãos antes da aplicação da pasta




1. Aplique na palma da mão quantidade suficiente do produto para cobrir todas as superfícies das mãos.




2. Friccione as palmas das mãos entre si.



3. Friccione a palma da mão direita contra o dorso da mão esquerda (e vice-versa)



4. Friccione a palma das mãos entre si com os dedos entrelaçados.



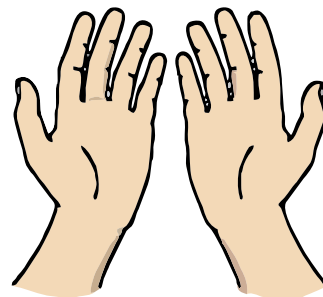
5. Friccione o dorso dos dedos de uma mão com a palma da mão oposta (e vice-versa) segurando os dedos.



6. Friccione o polegar direito, com o auxílio da palma da mão esquerda (e vice-versa), utilizando movimento circular.



7. Friccione as polpas digitais e unhas da mão esquerda contra a palma da mão direita (e vice-versa), fazendo um movimento circular.



8. Pronto enxague suas mãos que estarão completamente limpas.